

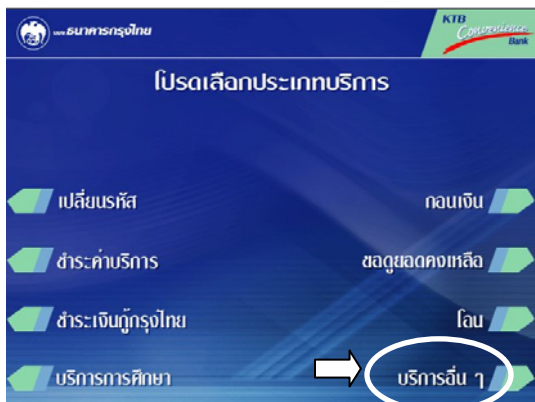
# ขั้นตอนการใช้บริการตู้เงิน ATM



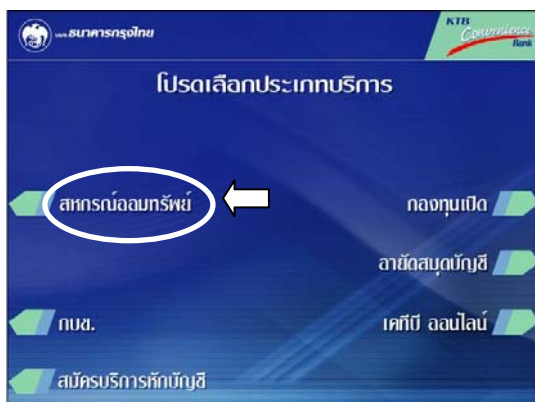
ใส่รหัสบัตร ATM



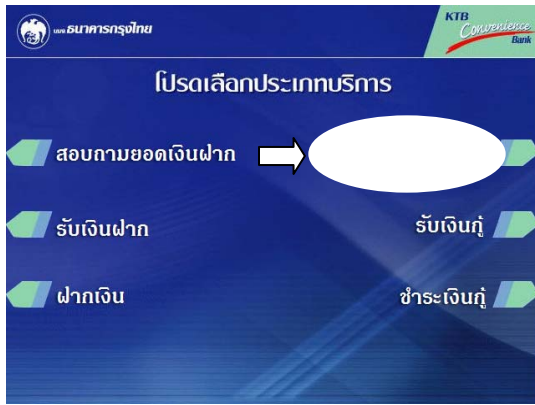
เลือก "บริการอื่น ๆ ครั้งที่ 1"



เลือก "บริการอื่น ๆ ครั้งที่ 2"

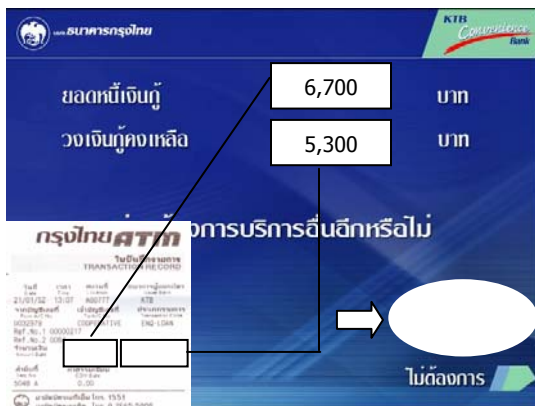


เลือก "สหกรณ์ออมทรัพย์"



ด้านขวา : เป็นเมนูการใช้บริการเงินกู้

เลือก "สอบถามยอดเงินกู้"



หน้าจอแสดง

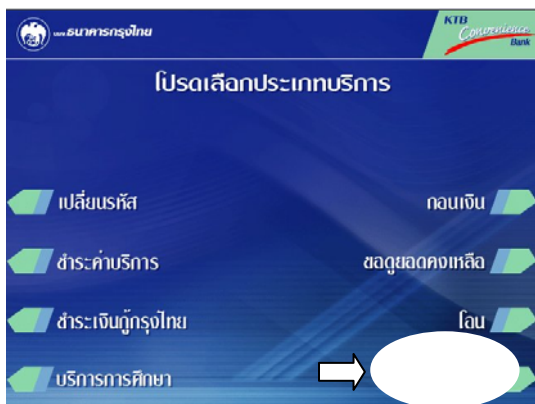
- ยอดเงินกู้ถูกเงิน ATM ที่ใช้แล้ว
  - ยอดวงเงินกู้ถูกเงิน ATM คงเหลือ
- เครื่องจะพิมพ์สลิปออกมา

ต้องการ เลือก "ต้องการ"

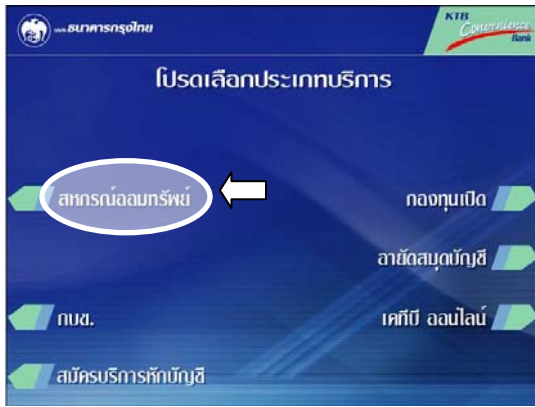


หน้าจอจะกลับมาสู่เมนูพื้นฐาน

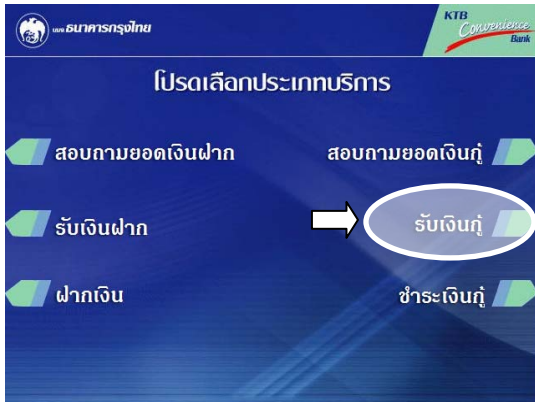
เลือก "บริการอื่น ๆ ครั้งที่ 1"



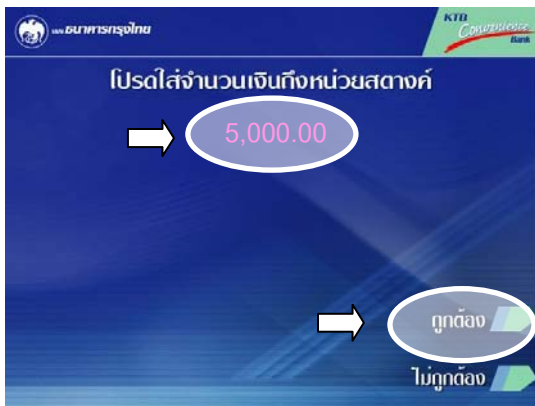
เลือก "บริการอื่น ๆ ครั้งที่ 2"



เลือก "สทรณออมทรัพย์"



เลือก "รับเงินกู้"



- กดจำนวนเงินที่ต้องการ
- เลือก "ถูกต้อง"
- เครื่องจะพิมพ์สลิปออกมา

\* ขั้นตอนนี้จำนวนเงินที่กู้จะโอนเข้าไปอยู่ในบัญชีกรุงไทยออมทรัพย์ของสมาชิก



\*\* จบขั้นตอนการกู้เงิน ATM \*\*

เงินถูกโอนเข้าในบัญชีกรุงไทยออมทรัพย์เรียบร้อยแล้ว

หากสมาชิกต้องการเบิกเงินใช้  
เลือก "ต้องการ"



หน้าจอจะกลับมาสู่เมนูพื้นฐาน

สมาชิกเลือกจำนวนเงินที่ต้องการเบิก  
ได้ตามการใช้งานปกติของบัตร ATM

